



ТЕРРИТОРИАЛЬНЫЙ ОРГАН
ФЕДЕРАЛЬНОЙ СЛУЖБЫ
ГОСУДАРСТВЕННОЙ СТАТИСТИКИ
ПО РЕСПУБЛИКЕ САХА (ЯКУТИЯ)

Основные показатели строительства в Республике Саха (Якутия)



за январь-октябрь 2022 года



ТЕРРИТОРИАЛЬНЫЙ ОРГАН
ФЕДЕРАЛЬНОЙ СЛУЖБЫ
ГОСУДАРСТВЕННОЙ СТАТИСТИКИ ПО
РЕСПУБЛИКЕ САХА (ЯКУТИЯ)

Основные показатели строительства в Республике Саха (Якутия)

за январь-октябрь 2022 года

- 01 ОБЪЁМ РАБОТ ВЫПОЛНЕННЫХ ПО ВИДУ ДЕЯТЕЛЬНОСТИ «СТРОИТЕЛЬСТВО»
- 02 ВВОД В ДЕЙСТВИЕ ЖИЛЫХ ДОМОВ
- 03 ВВОД В ДЕЙСТВИЕ ЖИЛЫХ ДОМОВ НА 1000 ЧЕЛОВЕК НАСЕЛЕНИЯ
- 04 ОБЪЁМ РАБОТ ВЫПОЛНЕННЫХ ПО ВИДУ ДЕЯТЕЛЬНОСТИ «СТРОИТЕЛЬСТВО» В ДВФО
- 05 ВВОД В ДЕЙСТВИЕ ЖИЛЫХ ДОМОВ В ДВФО

* Ежемесячные данные оперативной статистики





ОБЪЕМ РАБОТ, ВЫПОЛНЕННЫХ ПО ВИДУ ДЕЯТЕЛЬНОСТИ «СТРОИТЕЛЬСТВО»

ЗА ЯНВАРЬ–ОКТЯБРЬ 2022 ГОДА

2022

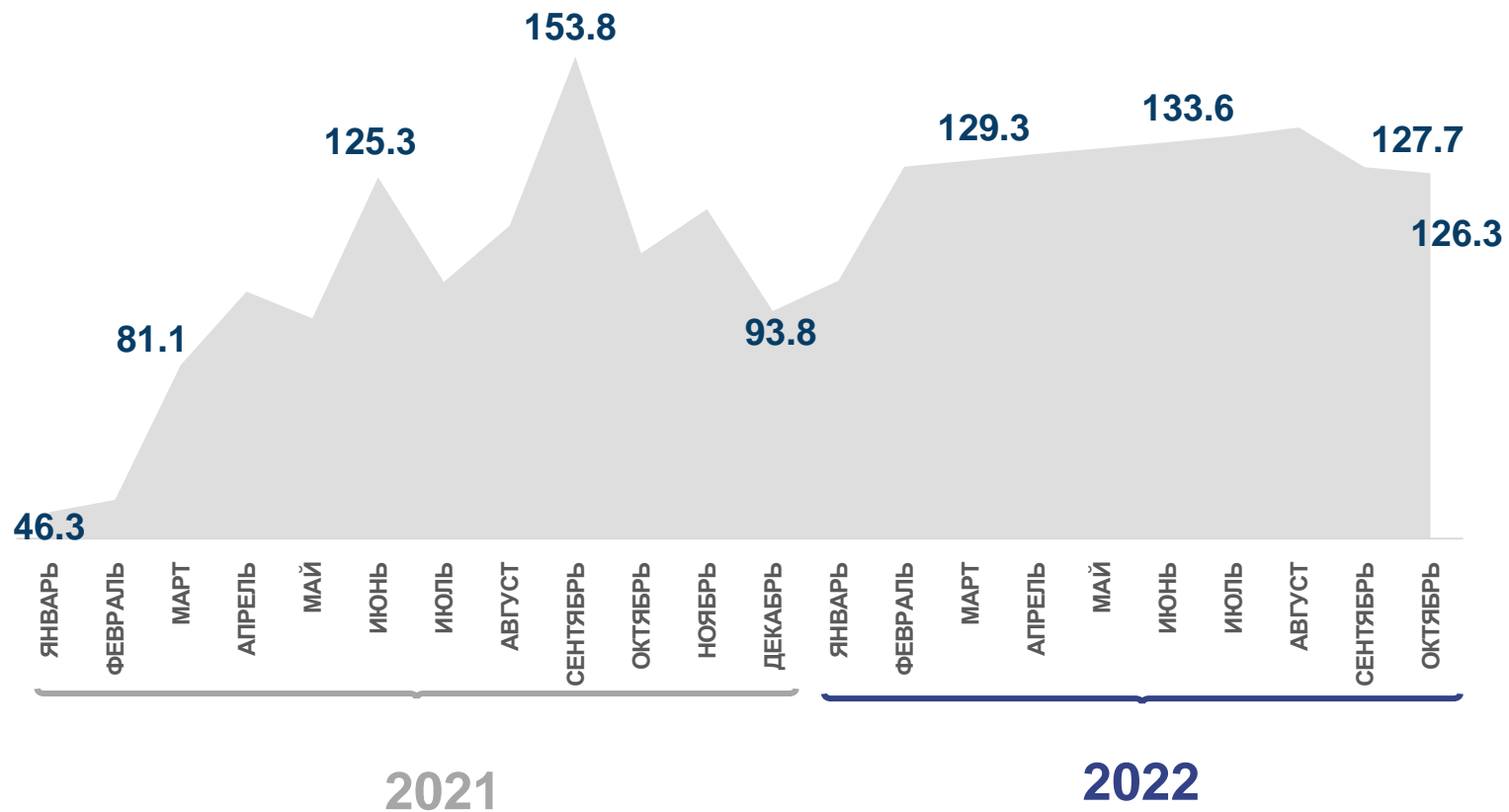
124 980,3

млн рублей

2021


86 600,5

млн рублей



в % к соответствующему периоду предыдущего года
(в сопоставимых ценах)





ВВОД В ДЕЙСТВИЕ ЖИЛЫХ ДОМОВ

ЗА ЯНВАРЬ–ОКТЯБРЬ 2022 ГОДА



в % к
соответствующему
периоду
предыдущего года



в сельской
местности*



в городской
местности*

Всего
кв.м.

460 389

160,1 %

155 119

305 270

Юридическими
лицами
кв.м.



124 188

124,7 %

5 258

118 930

Населением
индивидуальных
жилых домов
кв.м.




336 201

178,8%

149 861

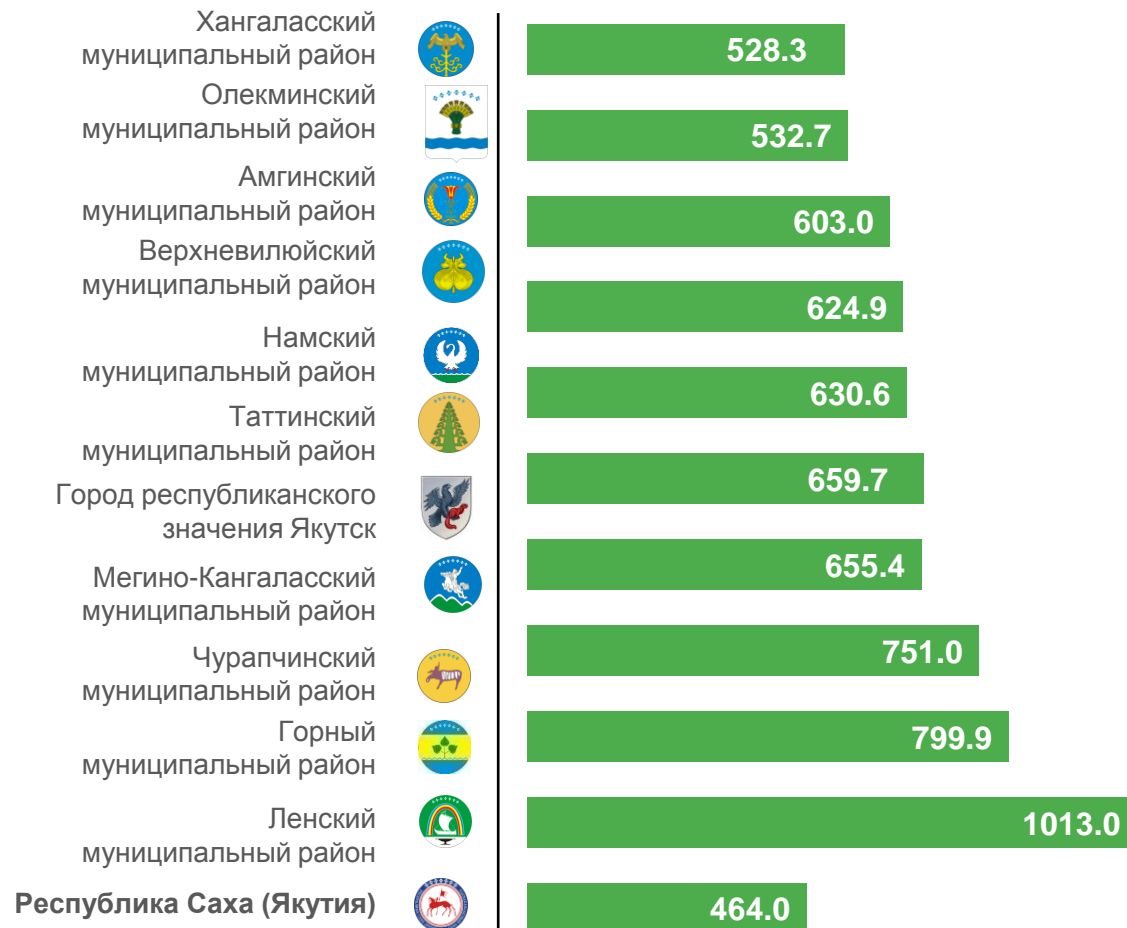
186 340

* без жилых помещений в нежилых зданиях



ВВОД В ДЕЙСТВИЕ ЖИЛЫХ ДОМОВ НА 1000 ЧЕЛОВЕК НАСЕЛЕНИЯ ЗА ЯНВАРЬ–ОКТАБРЬ 2022 ГОДА

Районы с наибольшими значениями



В **11** районах
значение показателя
больше среднего
значения по Республике
Саха (Якутия)

В **24** районах
значение показателя
меньше среднего
значения по Республике
Саха (Якутия)



ОБЪЕМ РАБОТ, ВЫПОЛНЕННЫХ ПО ВИДУ ДЕЯТЕЛЬНОСТИ «СТРОИТЕЛЬСТВО» В ДВФО ЗА ЯНВАРЬ-ОКТАБРЬ 2022 ГОДА

Регионы Дальневосточного федерального округа




1 место: Амурская область
214 530,1 млн рублей

2 место: Республика Саха (Якутия)
124 980,3 млн рублей

11 место: Чукотский АО
8 022,6 млн рублей





ВВОД В ДЕЙСТВИЕ ЖИЛЫХ ДОМОВ В ДВФО

ЗА ЯНВАРЬ-ОКТАБРЬ 2022 ГОДА

Регионы Дальневосточного федерального округа



1 место: Приморский край

807,1 ТЫС.КВ.М.

2 место: Республика Саха (Якутия)

460,4 ТЫС.КВ.М.

11 место: Чукотский АО

3,0 ТЫС.КВ.М.